



ФЕДЕРАЛЬНАЯ СЛУЖБА
ГОСУДАРСТВЕННОЙ СТАТИСТИКИ

Индексы цен производителей промышленных товаров по Камчатскому краю



за октябрь 2022 года



ФЕДЕРАЛЬНАЯ СЛУЖБА
ГОСУДАРСТВЕННОЙ СТАТИСТИКИ

Индексы цен производителей промышленных товаров по Камчатскому краю*

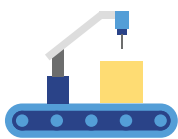
за октябрь 2022 года

- 01 ИНДЕКСЫ ЦЕН ПРОИЗВОДИТЕЛЕЙ
ПРОМЫШЛЕННЫХ ТОВАРОВ (ВНУТРЕННИЙ
РЫНОК) И ИНДЕКСЫ ПОТРЕБИТЕЛЬСКИХ ЦЕН

- 02 ИНДЕКСЫ ЦЕН ПРОИЗВОДИТЕЛЕЙ
ПРОМЫШЛЕННЫХ ТОВАРОВ ПО ОТДЕЛЬНЫМ
ВИДАМ ЭКОНОМИЧЕСКОЙ ДЕЯТЕЛЬНОСТИ
(ВНУТРЕННИЙ РЫНОК)

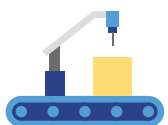
* Ежемесячные данные оперативной статистики





ИНДЕКСЫ ЦЕН ПРОИЗВОДИТЕЛЕЙ* И ПОТРЕБИТЕЛЬСКИХ ЦЕН ПО КАМЧАТСКОМУ КРАЮ

октябрь 2022г. в % к декабрю предыдущего года



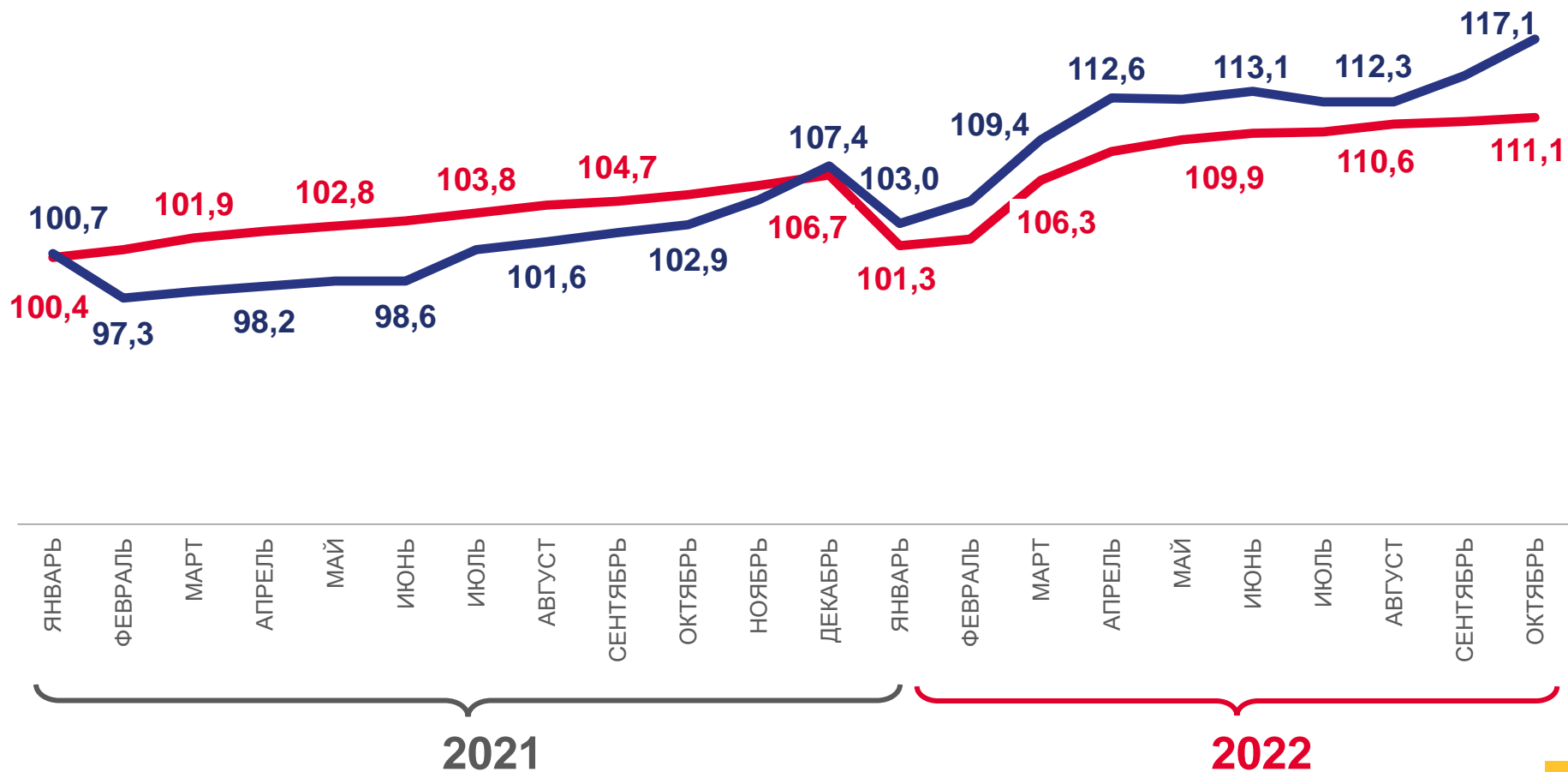
117,1

Индекс цен производителей
промышленных товаров



111,1

Индекс потребительских цен



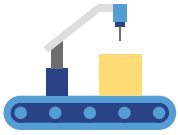
Цены производителей промышленных товаров



Потребительские цены на товары и услуги

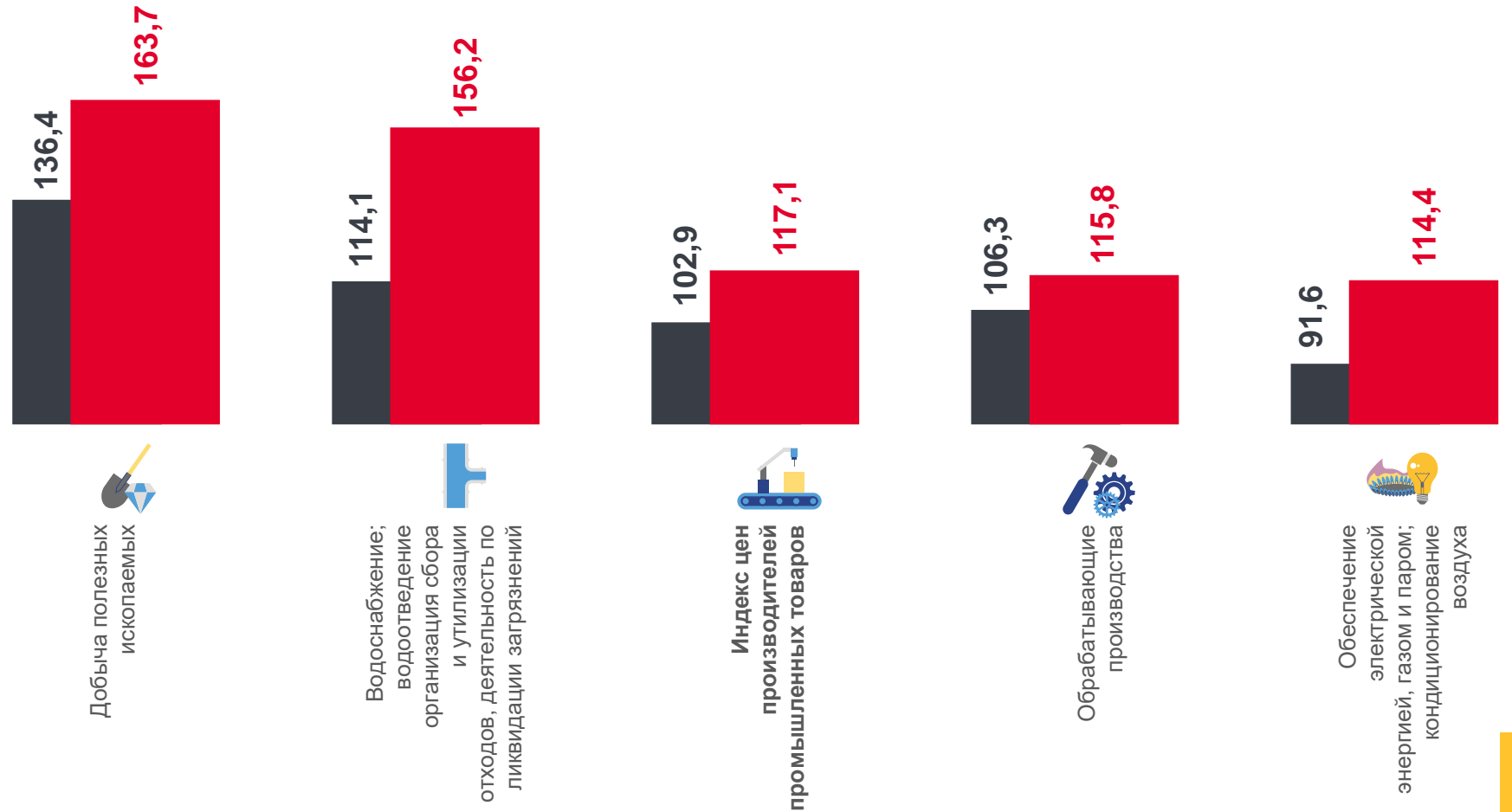
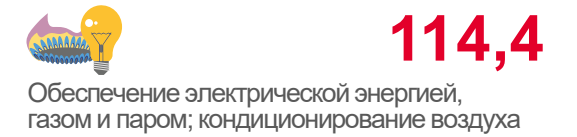
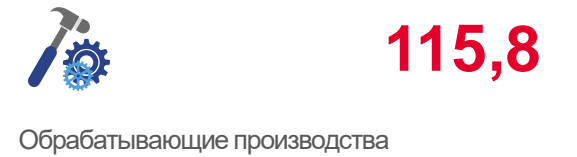
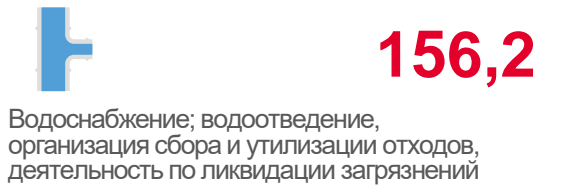
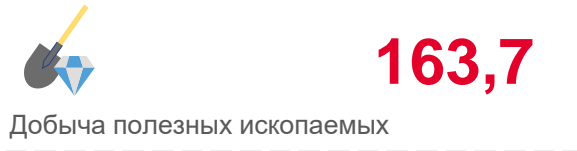



* Здесь и далее на товары, предназначенные для реализации на внутреннем рынке.



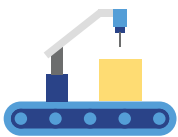
ИНДЕКСЫ ЦЕН ПРОИЗВОДИТЕЛЕЙ ПРОМЫШЛЕННЫХ ТОВАРОВ ПО КАМЧАТСКОМУ КРАЮ

октябрь 2022г. в % к декабрю предыдущего года




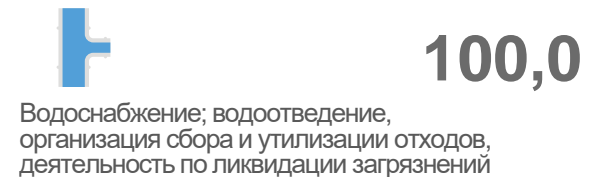

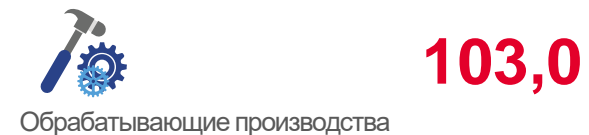
■ Октябрь 2021г. к декабрю 2020г. ■ Октябрь 2022г. к декабрю 2021г.





ИНДЕКСЫ ЦЕН ПРОИЗВОДИТЕЛЕЙ ПРОМЫШЛЕННЫХ ТОВАРОВ ПО КАМЧАТСКОМУ КРАЮ

октябрь 2022г. в % к предыдущему месяцу



Обрабатывающие производства



Индекс цен производителей промышленных товаров



Добыча полезных ископаемых



Обеспечение электрической энергией, газом и паром; кондиционирование воздуха



Водоснабжение; водоотведение, организация сбора и утилизации отходов, деятельность по ликвидации загрязнений

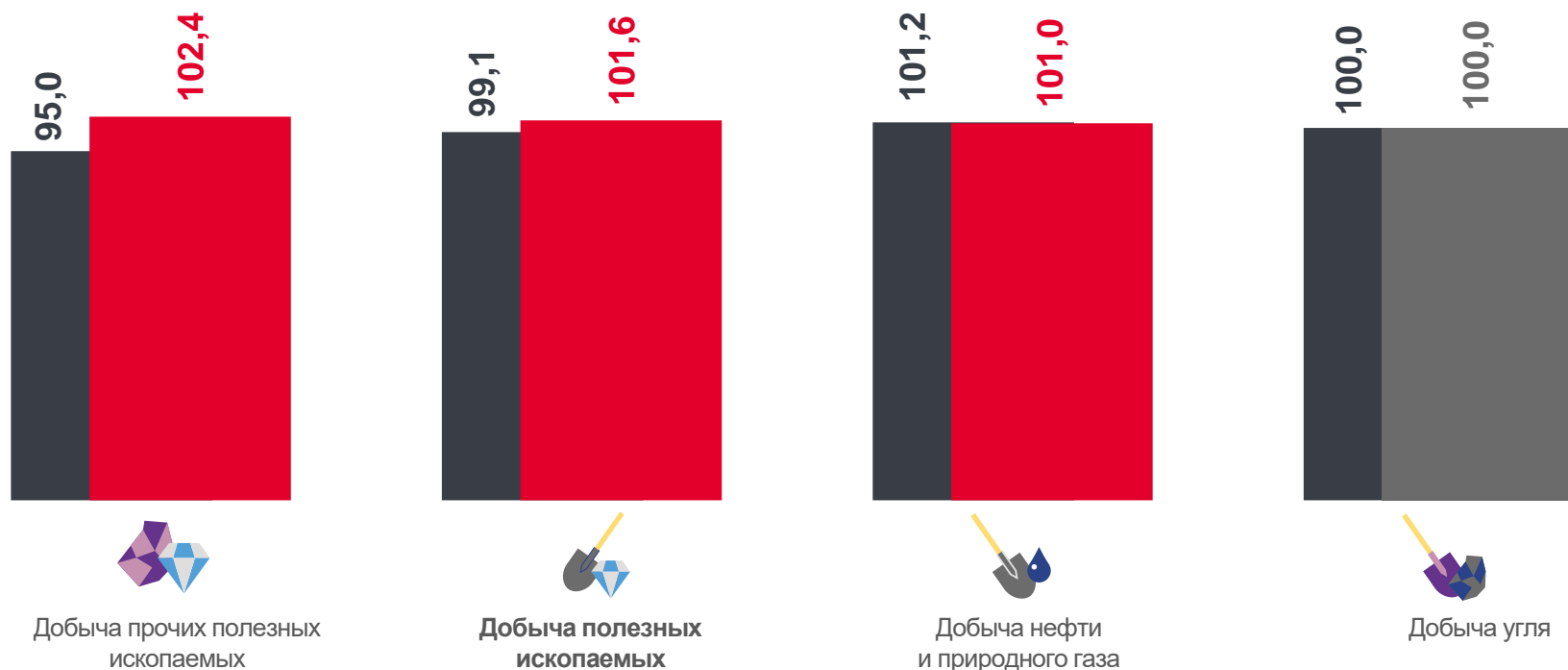
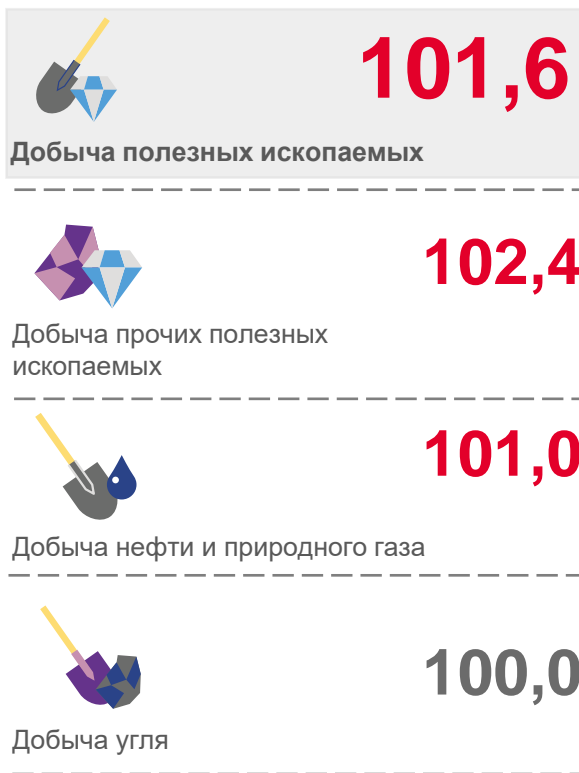
■ Октябрь 2021г. к сентябрю 2021г. ■ Октябрь 2022г. к сентябрю 2022г.





ИНДЕКСЫ ЦЕН ПРОИЗВОДИТЕЛЕЙ ПО ДОБЫЧЕ ПОЛЕЗНЫХ ИСКОПАЕМЫХ ПО КАМЧАТСКОМУ КРАЮ


октябрь 2022г. в % к предыдущему месяцу



■ Октябрь 2021г. к сентябрю 2021г.

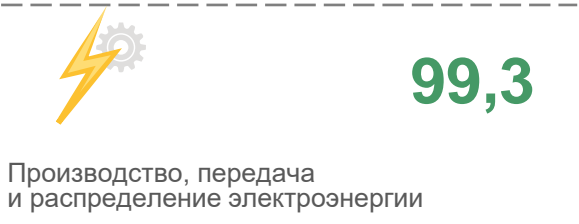
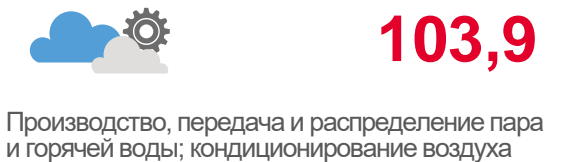

■ Октябрь 2022г. к сентябрю 2022г.





ИНДЕКСЫ ЦЕН ПРОИЗВОДИТЕЛЕЙ ПО ОБЕСПЕЧЕНИЮ ЭЛЕКТРИЧЕСКОЙ ЭНЕРГИЕЙ, ГАЗОМ, ПАРОМ; КОНДИЦИОНИРОВАНИЕ ВОЗДУХА ПО КАМЧАТСКОМУ КРАЮ

октябрь 2022г. в % к предыдущему месяцу



Производство, передача и распределение пара и горячей воды; кондиционирование воздуха



Обеспечение электрической энергией, газом и паром; кондиционирование воздуха



Производство, передача и распределение электроэнергии

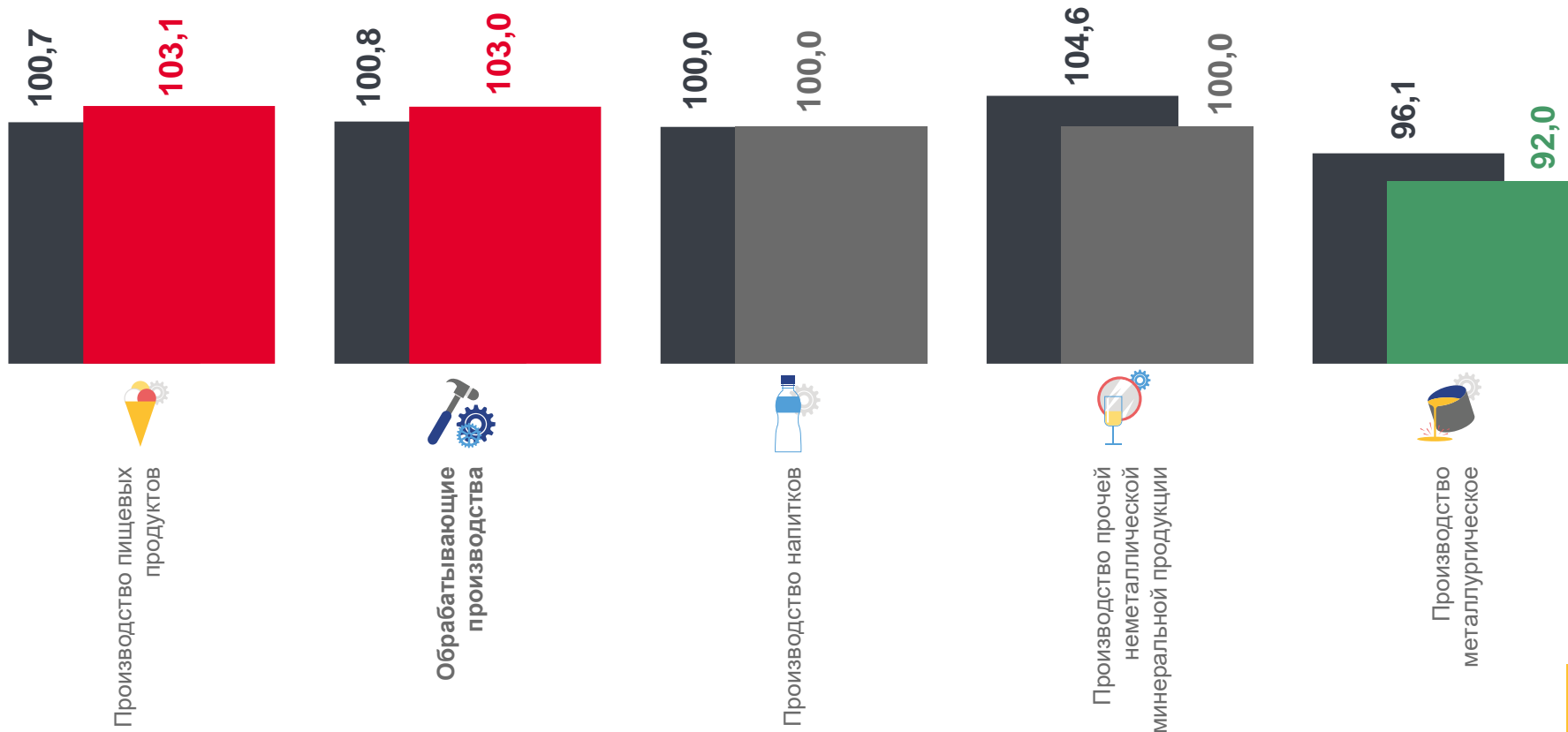
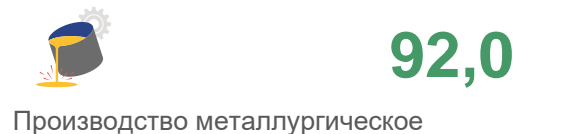
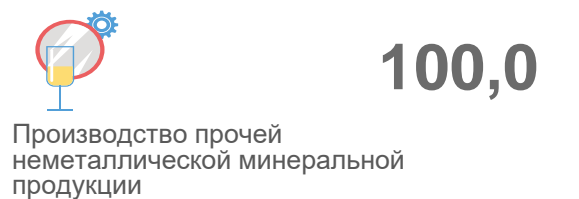

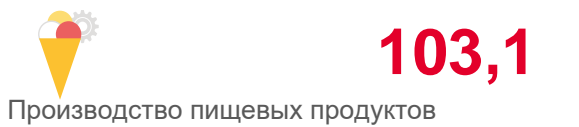
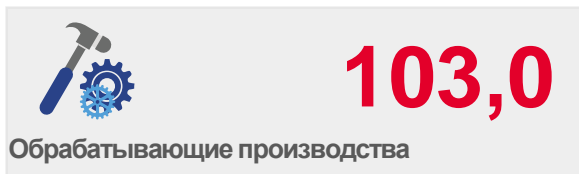
■ Октябрь 2021г. к сентябрю 2021г. ■ Октябрь 2022г. к сентябрю 2022г.





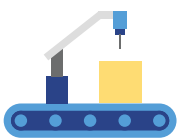
ИНДЕКСЫ ЦЕН ПРОИЗВОДИТЕЛЕЙ ПО ОБРАБАТЫВАЮЩИМ ПРОИЗВОДСТВАМ ПО КАМЧАТСКОМУ КРАЮ

октябрь 2022г. в % к предыдущему месяцу



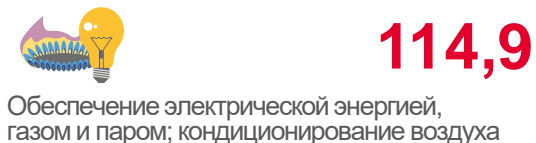

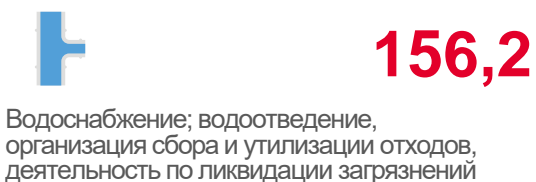
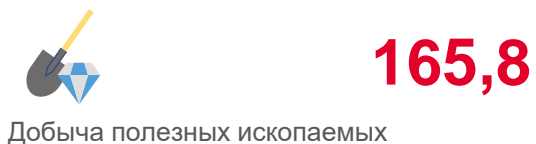
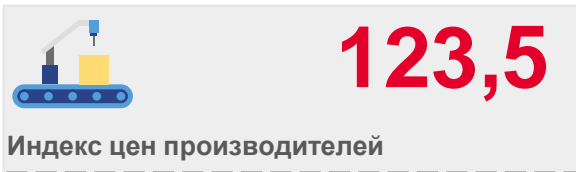
■ Октябрь 2021г. к сентябрю 2021г. ■ Октябрь 2022г. к сентябрю 2022г.





ИНДЕКСЫ ЦЕН ПРОИЗВОДИТЕЛЕЙ ПРОМЫШЛЕННЫХ ТОВАРОВ ПО КАМЧАТСКОМУ КРАЮ

октябрь 2022г. в % к соответствующему месяцу предыдущего года



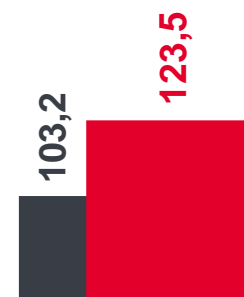
Добыча полезных ископаемых



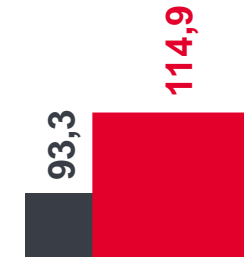
Водоснабжение; водоотведение, организация сбора и утилизации отходов, деятельность по ликвидации загрязнений



Обрабатывающие производства



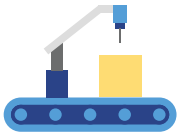
Индекс цен производителей промышленных товаров



Обеспечение электрической энергией, газом и паром; кондиционирование воздуха

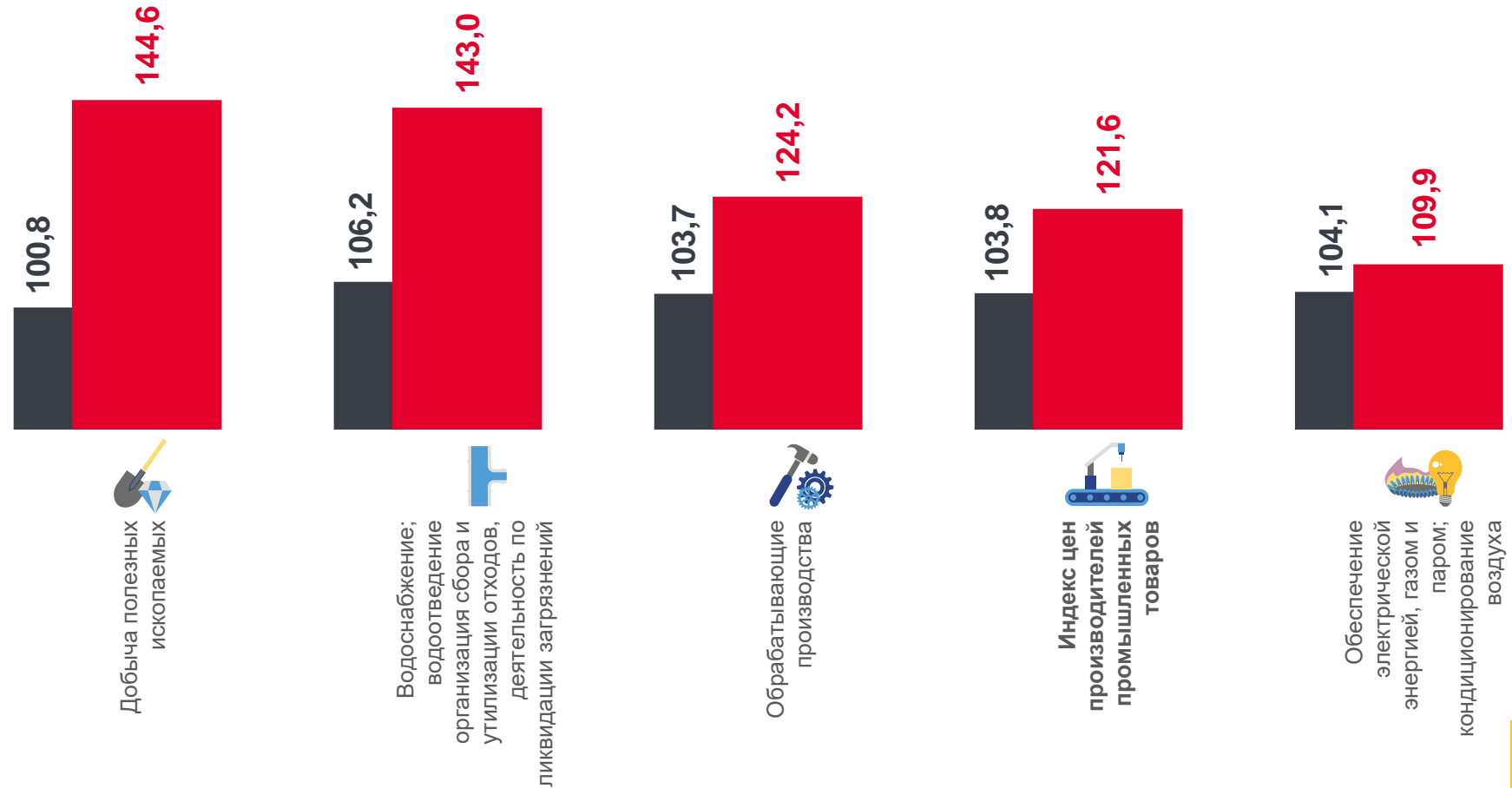
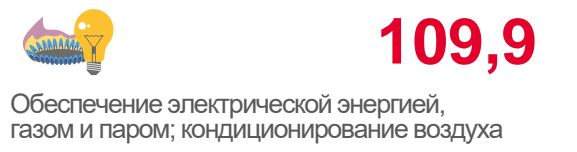

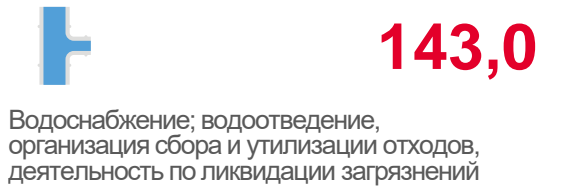
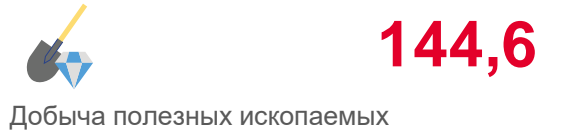
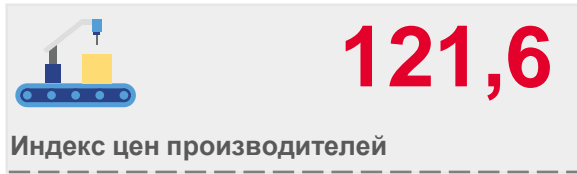
■ Октябрь 2021г. к октябрю 2020г. ■ Октябрь 2022г. к октябрю 2021г.





ИНДЕКСЫ ЦЕН ПРОИЗВОДИТЕЛЕЙ ПРОМЫШЛЕННЫХ ТОВАРОВ ПО КАМЧАТСКОМУ КРАЮ

январь-октябрь 2022г. в % к соответствующему периоду предыдущего года



■ Январь-октябрь 2021г. к январю-октябрю 2020г. ■ Январь-октябрь 2022г. к январю-октябрю 2021г.

